

第24回 WEB開催 近畿救急撮影セミナー

「プロフェッショナルに学ぶ外傷救急」

【日時】 : 2022年9月10日(土) 14時00分～17時00分

【参加費】 : 1000円 (クレジット決済のみ)

【開催方法】 : WEB開催 (Medinarにて配信) ※事前参加登録制

※参加登録方法及び参加証明書の発行に関しましては別紙をご確認ください。

〔14:00～14:05〕 開会挨拶 & WEBセミナーにおける注意事項ならびに運用説明

東 丈雄 (大阪大学医学部附属病院)
古川 卓也 (近畿大学奈良病院)

〔14:05～14:35〕 メーカー情報提供

座長 加賀 久喜 (大阪赤十字病院)

『SIEMENS社 Photon-counting CTのご紹介と救急用CTへのメリット』

シーメンスヘルスケア株式会社 DI事業本部 CT事業部 プロダクトスペシャリスト 佐々木 信治先生

〔14:35～16:05〕 教育講演

座長 渡辺 博也 (愛仁会 高槻病院)
藤本 清治 (大阪府立中河内救命救急センター)
西 健太 (大阪急性期・総合医療センター)

①14:35～15:05

『救急時の下肢X線撮影を簡便にさせる多目的補助具とポジショニング攻略理論』

三菱神戸病院 健康診断センター 主任 高井 夏樹先生

②15:05～15:35

『外傷初期診療におけるFASTの重要性と正しい検査方法』

名古屋徳洲会総合病院 検査科 副主任 河井 伸午先生

③15:35～16:05

『外傷全身CTのエビデンスと撮影方法』

りんくう総合医療センター 診療支援局 放射線部門 主査 藤村 一郎先生

休憩 5分

〔16:10～17:00〕 特別講演

座長 西池 成章 (りんくう総合医療センター)

『プロフェッショナル 情熱的外傷チーム医療』

鳥取県立中央病院 高次救急集中治療センター 救急外傷外科・救急集中治療科 院長補佐/センター長/部長 小林 誠人先生

閉会挨拶

古川 卓也 (近畿大学奈良病院)

<WEBセミナーの注意事項>

- ・当セミナーはWEB開催のためプログラムを変更する場合がございます。最新の情報につきましては近畿救急撮影セミナーのホームページをご確認ください。
- ・ネットワーク環境により映像および音声がかかる場合がございます。予めご了承ください。
- ・当セミナーに関わる著作権、商標権などの知的財産権その他の権利を侵害する行為及びデータの撮影、録音、録画その他の不正利用を固く禁じます。
- ・上記条件をご理解いただいた上でのご登録をお願いいたします。万が一違反する行為が発覚した際には然るべき措置を取らせていただく場合がございます。その旨ご了承ください。

当セミナーは下記の認定セミナーとなっております。

日本救急撮影技師認定機構対象セミナー 2 単位

【事務局】

神戸赤十字病院 放射線科部 宮安孝行
mail : kinkiqq99@gmail.com (お問い合わせ)

主催 近畿救急撮影セミナー

登録
無料

Medinar ご視聴方法について

 <https://medinar.jp>へアクセスしてください。



ログイン

会員ID (ご登録のメールアドレス)、パスワードをご入力の上、「ログイン」ボタンを押してください。
※一度退会された後、再入会される方はお問い合わせからご連絡ください。

会員ID

パスワード

パスワードをお忘れの方は [こちら](#) から

[新規会員登録はこちら](#)

[ログイン](#)



<https://medinar.jp>

◇Medinar会員登録がお済みでない方へ◇
<https://medinar.jp>へアクセス後、**新規会員登録**を行ってください。
Medinar新規会員登録時の在籍確認にお時間がかかる場合がございますので、**9月3日(開催日1週間前)まで**に新規会員登録をお済ませいただくようお願いいたします。

Medinar会員登録済みの方
ログイン後、LIVEセミナーページへお進みください。

Medinar未登録の方
「[新規会員登録はこちら](#)」から
新規会員登録へお進みください。



新規会員登録


入力いただきましたメールアドレスに、「Medinar会員登録のご案内」メールをお送りいたします。

メールアドレス

12時間以内に会員登録が完了させていただきます。
※規定期間を過ぎている場合は、ドメイン@medinar.jpに受信可能な状態にしてください。
Medinar会員登録のご案内のメールが届かない場合は、受信メールアドレスが正しいか、届いたメールアドレスを入力されていないかご確認ください。

[送信](#)

Step1 登録用メールアドレスの入力
会員登録を行うメールアドレスを入力し、「送信」ボタンを押してください。



【Medinar】会員登録のご案内

この度はMedinar会員に登録申請頂き、誠にありがとうございます。
会員登録の手続きはまだ完了しておりませんのでご注意ください。
以下のURLをクリックし、登録手続きを完了してください。
https://medinar.jp/regist_general.php?2md=2wds9900DX8HcArAz8khjcm@8bHu4IDr4dE5bd
※本メールに当たりのない場合、他の方がメールアドレスを間違えて入力された可能性があります。
お手数ですが確認頂けますようお願い申し上げます。
確認せずに登録されることはございませんのでご安心ください。

Step2 申請用メールの確認
Step1で入力したメールアドレスにMedinarから会員登録のご案内が届きます。メール内のURLをクリックして会員登録申請へお進みください。



登録申請フォーム

下記のフォームからご登録ください。

メールアドレス

パスワード

[利用規約に同意して登録する](#)

在籍確認方法 勤務先のメールアドレスで登録

[戻る](#) [登録する](#)

Step3 会員登録申請
必要項目を入力し、利用規約にご同意いただいた後、「利用規約に同意して登録する」ボタンを押し、申請内容の確認後、「登録する」ボタンを押して、会員登録申請を完了してください。

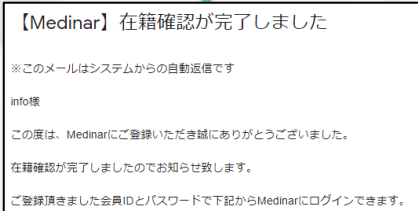
会員登録申請時の注意事項

サービスを安全にご利用いただくためにご在籍の確認をさせていただきます。ご在籍確認にお時間がかかる場合がございますので、ご注意ください。

サービスを安全にご利用いただくために、ご本人確認をしております。ご本人確認が完了するまでサービスがご利用いただけません。ご本人確認が「利用規約に同意後(伊藤産業株式会社との関係)」もご選択ください。
※「勤務先への在籍確認」をご選択された場合、お電話までご登録内容の報告があります。

在籍確認方法 勤務先のメールアドレスで登録

- 勤務先による確認(勤務先事業者資格証の提出等)
- 伊藤産業株式会社、勤務先の名称、勤務先のカードのうちの2つ
- 伊藤産業株式会社、勤務先、勤務先を証明する書類が、当社が別途をもって確認を依頼いたします。
- 勤務先への在籍確認による確認
- ※在籍確認のためにご連絡させて頂く場合がございます。



【Medinar】在籍確認が完了しました

※このメールはシステムからの自動返信です

info様

この度は、Medinarにご登録いただき誠にありがとうございました。
在籍確認が完了しましたのでお知らせ致します。
ご登録頂きました会員IDとパスワードで下記からMedinarにログインできます。

Step4 在籍確認完了
在籍確認完了メールが届いたらログインできるようになります。ログイン後LIVEセミナーページにお進みください。



LIVEセミナーページの開き方

ご参加されたいLIVEセミナーページを選んでください。



第4回 根本塾 LIVE配信

配信日時：2021年 11月25日(木)
18:30～19:30(予定)

事前登録(参加予約)を行って当日ご視聴ください。



チャットの使い方

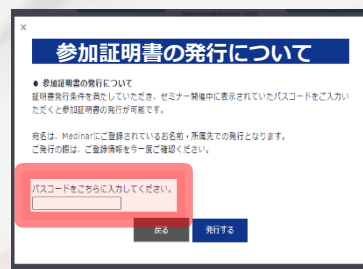
ご質問は画面右側のチャット欄からご投稿お願いいたします。お名前を入力後、利用規約の同意のチェックを入れ、登録ボタンを押すとご投稿できます。

【参加証明書の発行に関する注意事項】

- 参加証明書の発行にはパスコードの入力が必要です。
- ①セミナー開催中と②アンケートフォーム回答後にそれぞれ異なるパスコードを表示致します。
- 入力フォームに①, ②で表示されたパスコードを入力してください。
それぞれのパスコードは、スペースを入れずに連続して入力をしてください。

例) セミナー開催中に表示されるパスコード「○○○○○」、
アンケートフォーム回答後に表示されるパスコード「△△△」の場合

証明書発行コードは【○○○○○△△△】



1. Medinarのマイページから「証明書発行」をクリック

2. 入力フォームからパスコードを入力したのち「発行する」をクリック

3. 参加証明書が表示されます。

※アンケートの入力フォームはセミナーの最後と、ホームページ内にも掲載致します。